



Style#
855F



Apparel: Luxury Fusibles

Tailor's Elite™

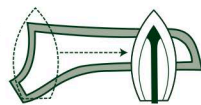

Interfacing for Midweight to Heavyweight Fabrics

Pellon® Tailor's Elite™ is soft, stitch-reinforced, fusible nonwoven interfacing with supple results. It is great for controlled support and tailored shaping in suits and coats. Tailor's Elite is designed for medium to heavyweight woven and knit fabrics, including gabardine, poplin, linen, fine wale corduroy, synthetic suede, double knit, wool, and wool blends.

Note: Always pre-test with a swatch of your fabric prior to use to make sure it is compatible with the fusible. It is recommended to pre-wash all fabrics to remove any coatings that might interfere with the fusible. Do not use fabric softener. No preshrinking is required for this product.

General Directions:

1. Pin pattern piece to Tailor's Elite following grain line arrows and cut. Trim seam allowances to 1/8". Place rough fusible side of Tailor's Elite against wrong side of fabric. Pin, then steam-baste along edges with tip of iron. Remove pins.
2. Cover with a damp press cloth. Set iron on silk/wool setting. Use a gliding motion to iron interfacing into place. Apply light pressure when ironing. Steam press on right side. Let fabric cool, then check bond. Repeat steps if needed.



Tips:

- Use the damp press cloth as a temperature and timing guide. After 10-15 seconds, press cloth should be dry. If not, raise iron temperature or hold iron in place a few seconds longer.

Fiber Content: 100% Polyester
Care Instructions: Machine wash warm.
Tumble dry low or dry clean.

Pellon Project:
Wild Tweed Cap
Designer: Nancy Spaulding
Skill Level: Intermediate



For free project ideas and patterns, visit www.PellonProjects.com
Customer Service – US & Canada 1.800.223.5275, M–F 8a–6p EST



Style#
855F



Vestimenta: Termoadhesivos de Lujo

Tailor's Elite™

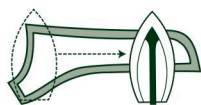

Entretela Para Telas Semi Pesadas a Telas Pesadas

Pellon® Tailor's Elite™ es una entretela termoadhesiva suave con puntadas de refuerzo y flexible. Es ideal para agregar estructura y dar forma a los trajes y abrigos. Tailor's Elite ha sido diseñado para telas y tejidos de peso medio a pesadas como la gabardian, popelinas, lino, corduroy fino, panas, tejidos de punto, lanas y mezclas de lana.

Nota: SIEMPRE REALIZE UNA PRUEBA EN UN PEDAZO DE TELA ANTES DE USAR PARA VERIFICAR QUE ES COMPATIBLE CON EL ADHESIVO.

DIRECCIONES DE USO:

1. Sujetar con alfileres el patrón a Tailor's Elite, siga las flechas respuntadas y corte. Recorte las orillas a 1/8". Coloque el lado de fusión de Tailor's Touch™ contra el revés de la tela. Sujete con alfileres y con la punta de la plancha presione las orillas. Quite los alfileres.
2. Cubra con un paño húmedo. Coloque la plancha en opción seda/lana. Plancha DESLIZANDO para adherir la entretela. Ejerza ligera presión al planchar. Plancha con vapor el derecho de la tela. Deje enfriar y luego verifique fusión. De ser necesario, repita este paso.



Tip:

- Utilice el paño húmedo como guía de tiempo y temperatura. Al cabo de 10-15 segundos, el paño debería estar casi seco. Si no es así, eleve la temperatura o presione por un par de segundos más.

Contenido de Fibra: 100% Poliéster
Instrucciones de Mantenimiento:
Lavar a máquina en agua tibia. Secar a temperatura baja o lavar en seco.

Pellon Proyecto
Wild Tweed Cap
Diseñadora:
Nancy Spaulding
Nivel: Intermedio



Para ideas de proyectos libres y patrones, visita www.PellonProjects.com
Servicio al Cliente – US y Canadá 1.800.223.5275, L–V 8a–6p EST